



South Hunterdon Regional High School

2018-2019

Condado: Hunterdon
 Distrito: South Hunterdon Regional School District
 Director de escuela: Mrs. Jennifer MacKnight
 301 Mt Airy Harbourton Rd
 Lambertville, NJ 08530
<http://hs.shrsd.org/>

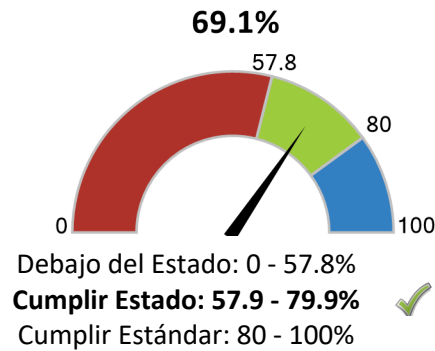
Total de estudiantes: **447**

- En desventaja económica: **14.9%**
- Estudiantes con discapacidad: **17.0%**
- Aprendices de Ingles: **3.8%**
- Grados Escolares Ofrecidos: **07-12**
- Proporción de estudiantes por maestro: **9:1**
- Experiencia media docente (años): **12.5**

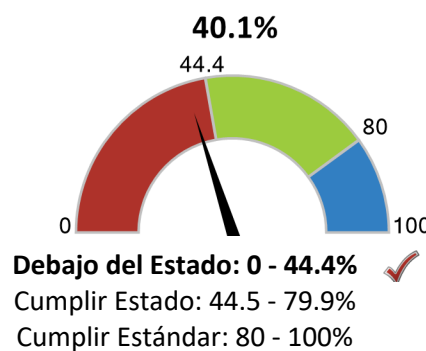
¿Cómo se desempeñaron los estudiantes en las evaluaciones?

Estudiantes que cumplieron o superaron las expectativas en las evaluaciones estatales.

Lenguaje Inglés



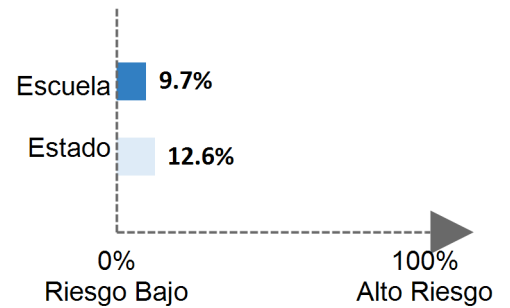
Matemáticas



¿Están los estudiantes en riesgo?

Estudiantes que estuvieron ausentes por el 10% o más de los días inscritos.

Absentismo Crónico



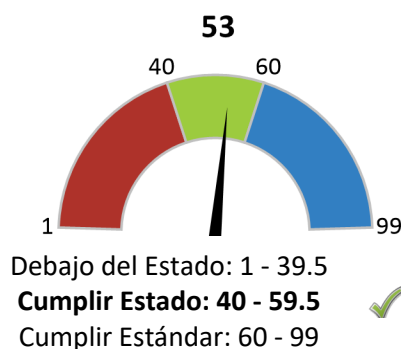
¿Cómo se compara el crecimiento de los estudiantes con otros estudiantes?

Mediana del Percentil del Progreso del Estudiante

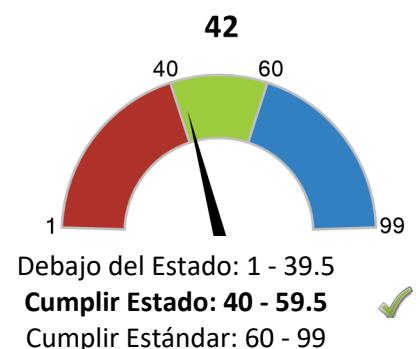
Cada estudiante obtiene un percentil de crecimiento estudiantil de 1 a 99 para inglés (4º a 8º grado) y Matemáticas (4º a 7º grado) que explica su progreso en comparación con los estudiantes que obtuvieron puntuaciones similares en el pasado.

Si los percentiles de crecimiento de los estudiantes para todos los estudiantes en la escuela se ordenan de menor a mayor, el percentil de crecimiento de los estudiantes (mSGP) para la escuela es el percentil en medio de esa lista.

Lenguaje Inglés



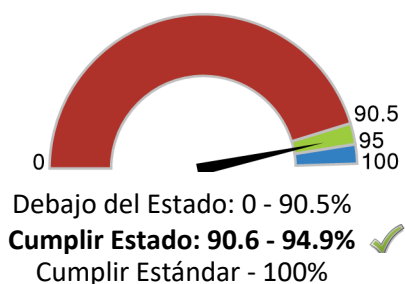
Matemáticas



¿Se están graduando los estudiantes?

Tasa de graduación de 4 años

93.3%



¿Están los estudiantes listos para la universidad y la carrera?

Cursos AP/IB:

29.2% de 11th y 12th graduados inscritos (Estado = 35.2%)

Cursos de doble matriculación:

0.0% de 11th y 12th graduados inscritos (Estado = 19.0%)

Credenciales valoradas en la industria:

Datos que no se muestran para proteger la privacidad de

Matrícula de la universidad:

79.4% de graduados matriculados (Estado = 77.8%)

Cómo utilizar este informe

- 1 **Aprende más** sobre esto la escuela viendo el [informe detallado](#) o haciendo clic en cualquiera " 🔍 " de los íconos de la página.
- 2 **Inicie conversaciones** con los miembros de la comunidad escolar y haga preguntas. Usa nuestras [guías](#) para sugerencias.
- 3 **Involucrarse** con las comunidades escolares para identificar dónde les va bien a las escuelas y dónde pueden mejorar.



www.state.nj.us/education



www.njschooldata.org



reportcard@doe.nj.gov