



# South Hunterdon Regional School District

2018-2019

Condado: Hunterdon  
 Superintendente: Dr. Louis Muenker  
 301 Mt. Airy-Harbourton Rd  
 Lambertville, NJ 08530-3210  
<http://shrsd.org/>  
 609-397-1888 x1222

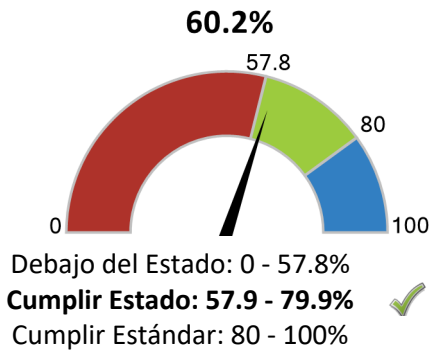
Total de estudiantes: **905**

- En desventaja económica: **21.7%**
- Estudiantes con discapacidad: **19.7%**
- Aprendices de Ingles: **7.2%**
- Grados Escolares Ofrecidos: **PK-12**
- Proporción de estudiantes por maestro: **8:1**
- Experiencia media docente (años): **10.9**

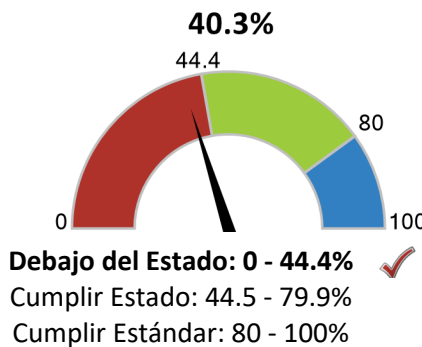
## ¿Cómo se desempeñaron los estudiantes en las evaluaciones?

Estudiantes que cumplieron o superaron las expectativas en las evaluaciones estatales.

### Lenguaje Inglés



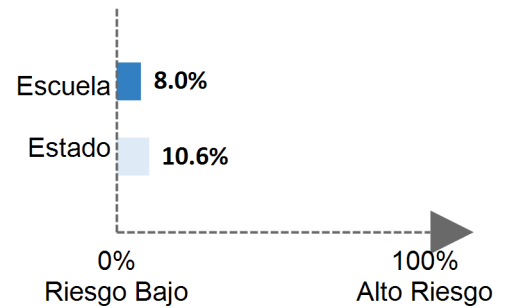
### Matemáticas



## ¿Están los estudiantes en riesgo?

Estudiantes que estuvieron ausentes por el 10% o más de los días inscritos.

### Absentismo Crónico



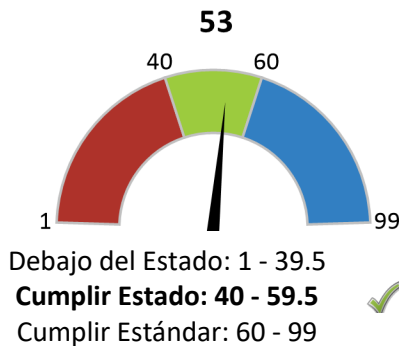
## ¿Cómo se compara el crecimiento de los estudiantes con otros estudiantes?

### Mediana del Percentil del Progreso del Estudiante

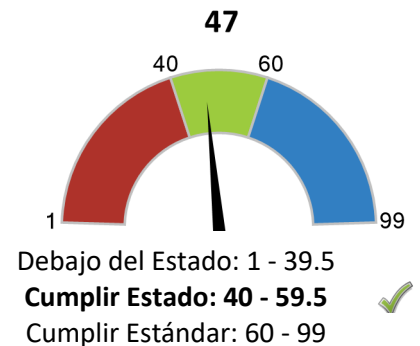
Cada estudiante obtiene un percentil de crecimiento estudiantil de 1 a 99 para inglés (4º a 8º grado) y Matemáticas (4º a 7º grado) que explica su progreso en comparación con los estudiantes que obtuvieron puntuaciones similares en el pasado.

Si los percentiles de crecimiento de los estudiantes para todos los estudiantes en la escuela se ordenan de menor a mayor, el percentil de crecimiento de los estudiantes (mSGP) para la escuela es el percentil en medio de esa lista.

### Lenguaje Inglés



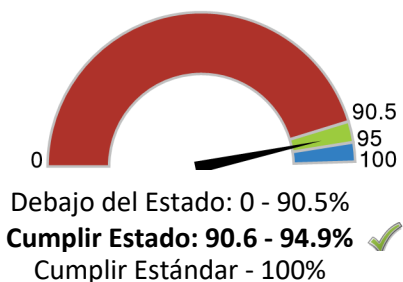
### Matemáticas



## ¿Se están graduando los estudiantes?

Tasa de graduación de 4 años

**93.3%**



## ¿Están los estudiantes listos para la universidad y la carrera?

### Cursos AP/IB:

**29.2%** de 11<sup>th</sup> y 12<sup>th</sup> graduados inscritos (Estado = 35.2%)

### Cursos de doble matriculación:

**0.0%** de 11<sup>th</sup> y 12<sup>th</sup> graduados inscritos (Estado = 19.0%)

### Credenciales valoradas en la industria:

**Datos que no se muestran para proteger la privacidad de**

### Matrícula de la universidad:

**79.4%** de graduados matriculados (Estado = 77.8%)

## Cómo utilizar este informe

- 1 **Aprende más** sobre este distrito viendo el [informe detallado](#) o haciendo clic en cualquiera " 🔍 " de los íconos de la página.
- 2 **Inicie conversaciones** con los miembros de la comunidad escolar y haga preguntas. Usa nuestras [guías](#) para sugerencias.
- 3 **Involucrarse** con las comunidades escolares para identificar dónde les va bien a las escuelas y dónde pueden mejorar.



[www.state.nj.us/education](http://www.state.nj.us/education)

[www.njschooldata.org](http://www.njschooldata.org)



[reportcard@doe.nj.gov](mailto:reportcard@doe.nj.gov)